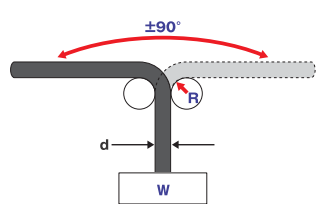
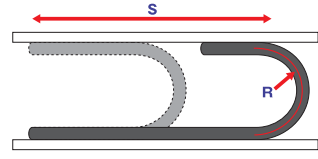
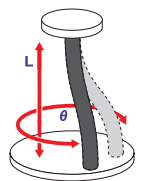


Yoshinogawa Tough Cable 仕様設計條件確認表

* 亦可透過參訪本公司網站進行諮詢，本公司網頁備有PDF及EXCEL可供使用。

Yoshinogawa Tough Cable可提供訂製規格的服务。以下為設計電纜時的必要條件，敬請填寫，謝謝。

貴公司名稱	TEL
部門	FAX
聯絡人姓名	E-Mail

形狀	<input type="checkbox"/> 圓形電纜 <input type="checkbox"/> 扁平電纜 <input type="checkbox"/> 捲曲電纜		
用途、尺寸	希望的導體尺寸及線心種類 【例】 1.25SQ×4C、0.75SQ×4C+0.25SQ×4PS <small>*說明:SQ(mm²)=導體截面積、C=單芯線數、P=對絞線數、S=隔離層</small> 隔離層 … <input type="checkbox"/> 有 <input type="checkbox"/> 無 預估訂量 ()		
規格	<input type="checkbox"/> UL <input type="checkbox"/> 無特別要求 <input type="checkbox"/> 其他 ()		
額定電壓	<input type="checkbox"/> 30V <input type="checkbox"/> 300V <input type="checkbox"/> 600V <input type="checkbox"/> 其他 ()		
材料指定	<input type="checkbox"/> 有 (導體： 絕緣： 外被：) <input type="checkbox"/> 無		
可動條件	<input type="checkbox"/> 彎曲 彎曲半徑R； mm 	<input type="checkbox"/> U字移動 彎曲半徑R； mm 移動行程 (S)； mm 	<input type="checkbox"/> 扭轉 角度θ； 度 固定間距 (L)； mm 
設計目的	<input type="checkbox"/> 現在使用中的電纜有斷線問題 (<input type="checkbox"/> 線心 <input type="checkbox"/> 隔離層) <input type="checkbox"/> 現在有配線空間不足，線材占積比過高的問題 <input type="checkbox"/> 現在使用中的電纜有蜿蜒曲折、不平整不平順的問題 <input type="checkbox"/> 希望有高可動性的通訊網路用電纜 (通訊規格：) <input type="checkbox"/> 希望有高可動性的同軸電纜 <input type="checkbox"/> 需要柔軟的電纜 <input type="checkbox"/> 需要較硬的電纜 <input type="checkbox"/> 希望電纜的外徑更細 (φ) <input type="checkbox"/> 希望整合多條電纜 <input type="checkbox"/> 希望有耐張力的電纜 <input type="checkbox"/> 可在特殊環境溫度下使用的電纜 (°C) <input type="checkbox"/> 可在水裡使用的電纜 <input type="checkbox"/> 可在戶外使用的電纜 <input type="checkbox"/> 可在無塵室裡使用的電纜 <input type="checkbox"/> 現行品電纜的 … <input type="checkbox"/> 價格太高 <input type="checkbox"/> 交期太長 <input type="checkbox"/> 起訂量太大		
備註	*除了上述項目之外的其他問題或需求，敬請填入此欄。 